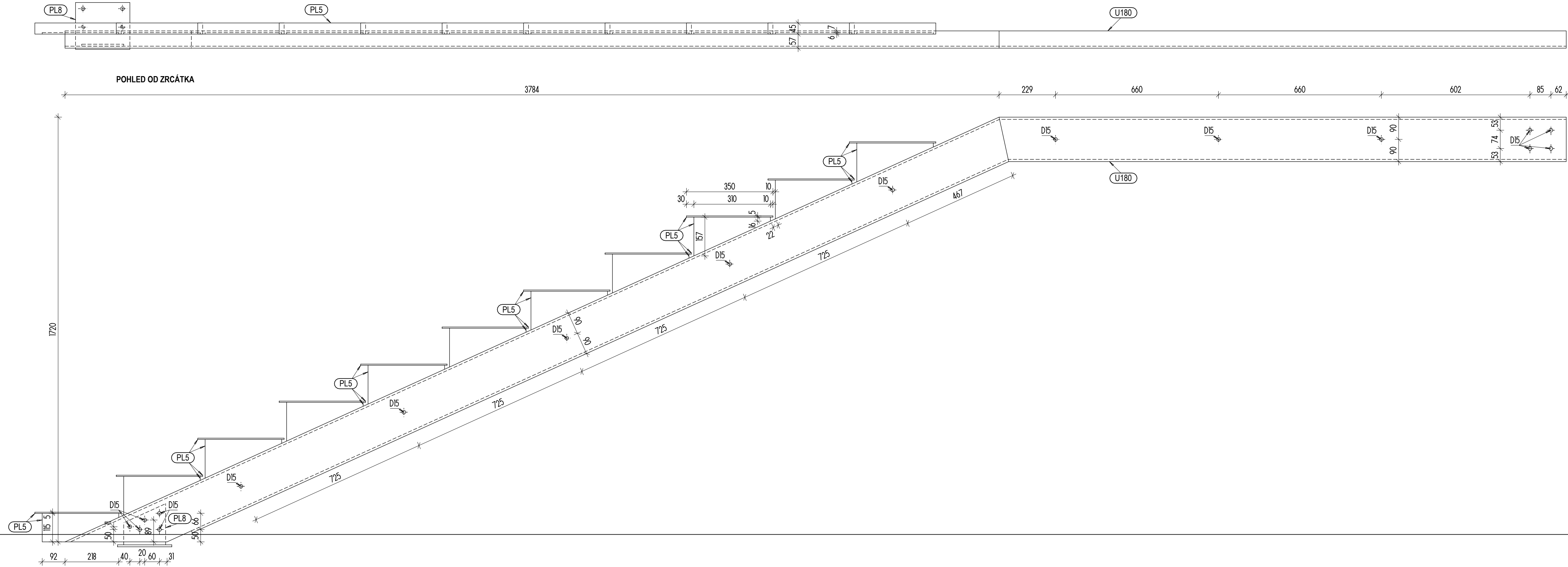


SCHODIŠTĚ - STĚNOVÁ SCHODNICE DOLNÍHO SCHODIŠTĚVÉHO RAMENA

POHLED SHORA

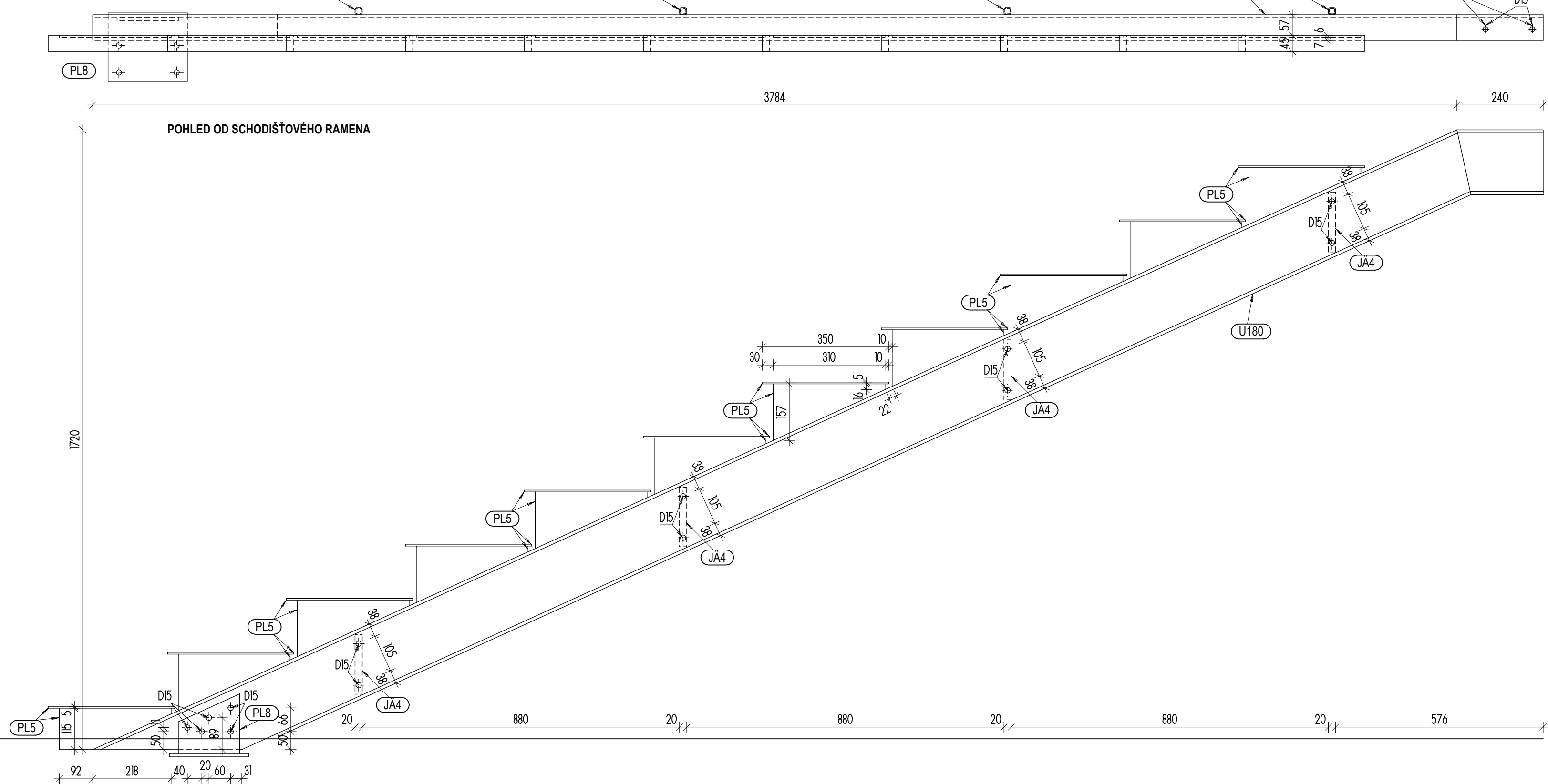


LEGENDA

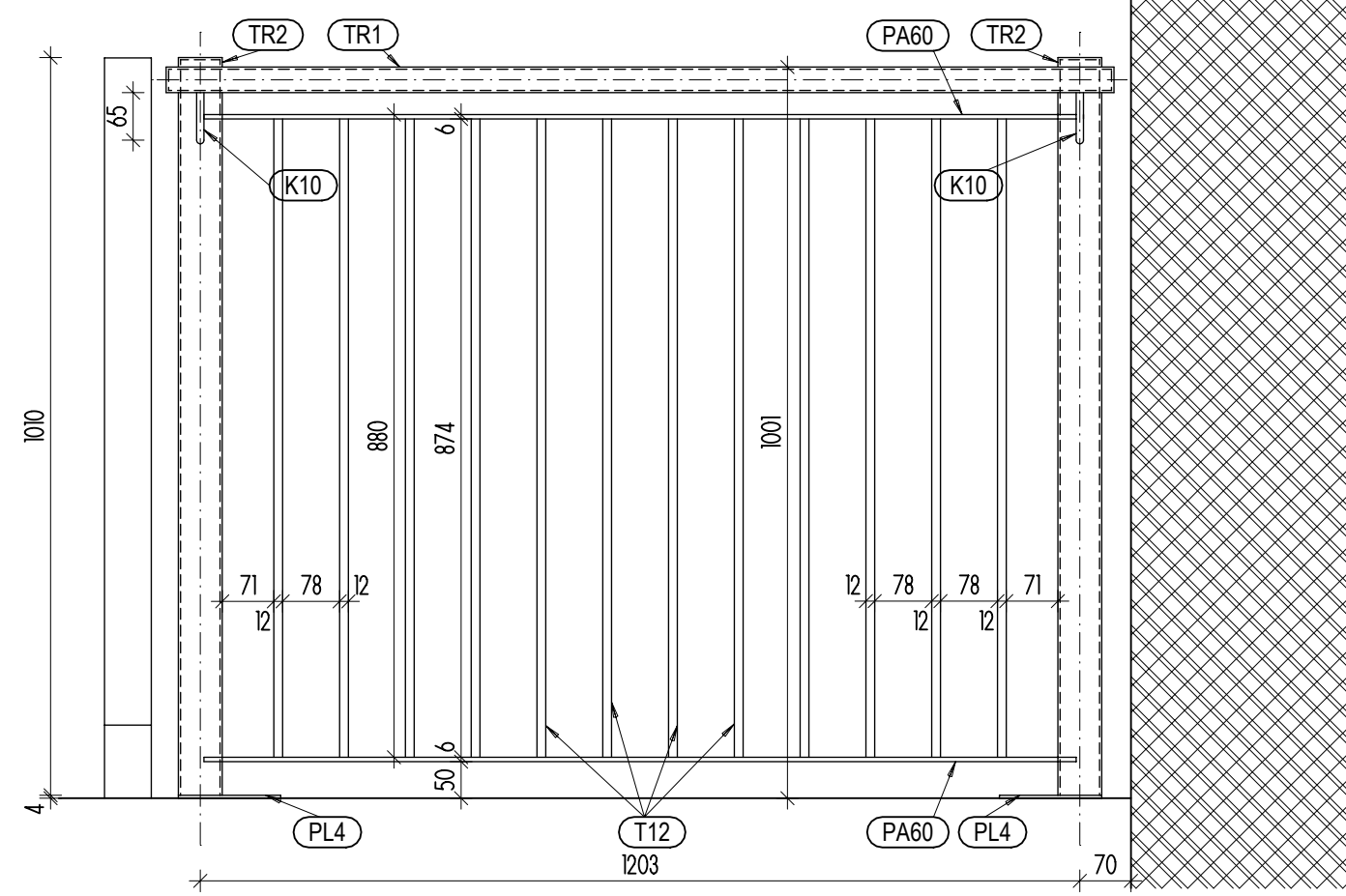
- TR1 OCELOVÁ TRUBKA 35,0x3,0mm
- TR2 OCELOVÁ TRUBKA 60,3x4,0mm
- K10 OCELOVÁ TYČ KULATÁ D10,0mm
- T12 OCELOVÁ TYČ HRANATÁ D12,0mm
- PL8 OCELOVÝ PLECH TL. 8mm
- PL5 OCELOVÝ PLECH TL. 5mm
- PL4 OCELOVÝ PLECH TL. 4mm
- PL2 OCELOVÝ PLECH TL. 2mm
- JA3 JÁČEK ČTVERCOVÝ 60x60x4mm
- JA4 JÁČEK ČTVERCOVÝ 20x20x3mm
- PA60 OCELOVÁ PÁSOVINA 60x60mm
- U180 OCELOVÝ VÁLCOVANÝ PROFIL U180
- L60 OCELOVÝ VÁLCOVANÝ PROFIL L60x60x5mm
- KARI KARI SÍŤ 100x100x4mm

SCHODIŠTĚ - ZRCÁTKOVÁ SCHODNICE HORNÍHO SCHODIŠTĚVÉHO RAMENA

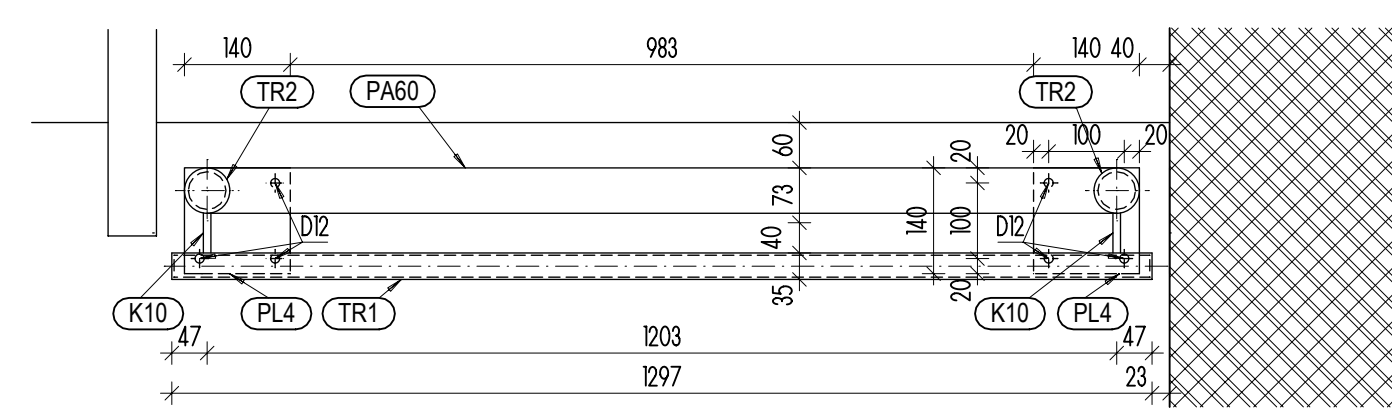
POHLED SHORA



POHLED Z PODESTY

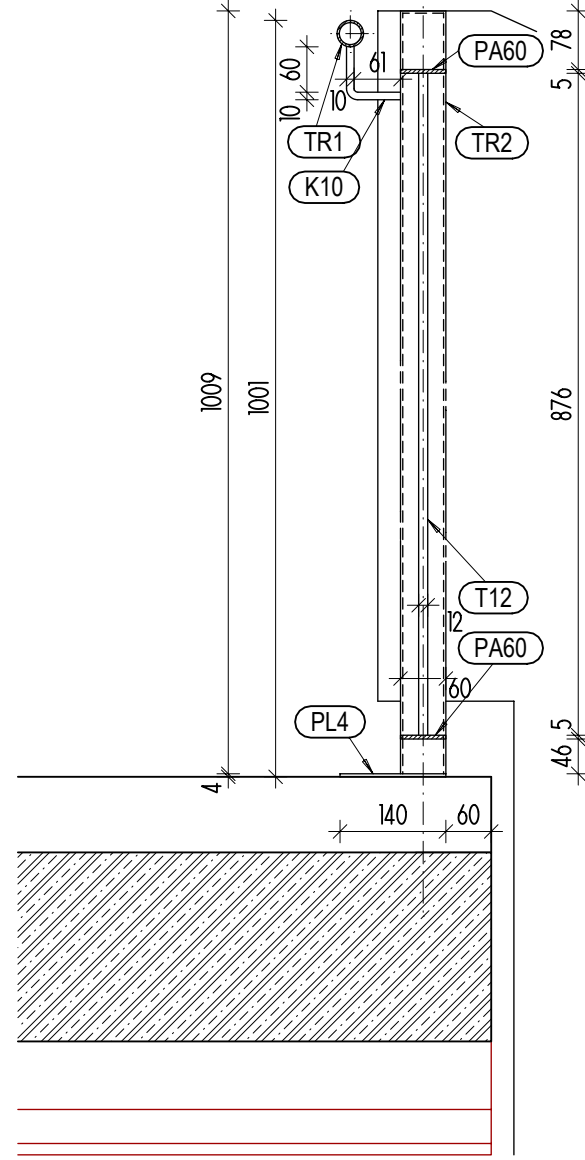


POHLED SHORA



ZÁBRADLÍ - PODESTA 2NP

SVISLÝ REZ



VÝŠKOVÝ SYSTÉM Bpv, SOUŘADNICOVÝ JTSK ± 0,00 = 252,23m N. M.

473 01 Okrouhla, Okrouhla 70
tel.: +420 603 192 266
email: knakal.jiri@gmail.com

ING. ARCH. JIŘÍ KŇÁKAL

ING. ARCH. JIŘÍ KŇÁKAL

ING. ARCH. JIŘÍ KŇÁKAL

ING. ARCH. JIŘÍ KŇÁKAL

ING. ARCH. JIŘÍ KŇÁKAL

ING. ARCH. JIŘÍ KŇÁKAL

ING. ARCH. JIŘÍ KŇÁKAL

ING. ARCH. JIŘÍ KŇÁKAL

ING. ARCH. JIŘÍ KŇÁKAL

ING. ARCH. JIŘÍ KŇÁKAL

ING. ARCH. JIŘÍ KŇÁKAL

ING. ARCH. JIŘÍ KŇÁKAL

ING. ARCH. JIŘÍ KŇÁKAL

ING. ARCH. JIŘÍ KŇÁKAL

ING. ARCH. JIŘÍ KŇÁKAL

ING. ARCH. JIŘÍ KŇÁKAL